

Segmentalbericht

Musterfrau, Maria

gedruckt am: 16.08.2016
 aktuelle Messung: 30.07.2016 06:57

Alter: 49 Jahre Größe: 166 cm BMI: 21,8 Geschlecht: weiblich

Rechter Arm:
 Fett: 0,7 kg
 FFM: 3,0 kg

Linker Arm:
 Fett: 0,6 kg
 FFM: 3,0 kg



Rumpf: Normal
 Fett: 18,9 % 18-28%
 Fett: 5,8 kg
 FFM: 24,9 kg

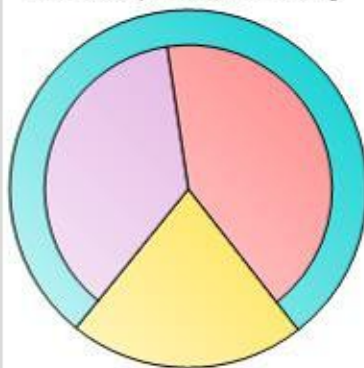
	RARF	RALA	RFLF	LALF
Rz	521	515	486	531
Xc	59	51	62	59
PA	6,5	5,7	7,3	6,3

Rechtes Bein:
 Fett: 26,8 %
 Fett: 3,0 kg
 FFM: 8,2 kg

Linkes Bein:
 Fett: 25,7 %
 Fett: 2,8 kg
 FFM: 8,1 kg

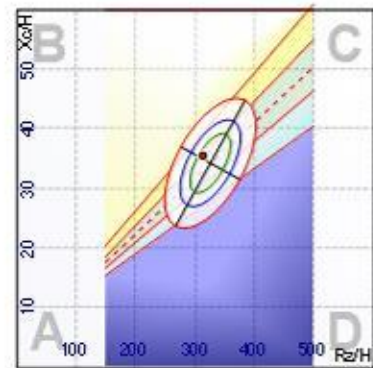
Segmentalwerte beruhen auf statistischen Näherungen!

Aktuelle Körperzusammensetzung



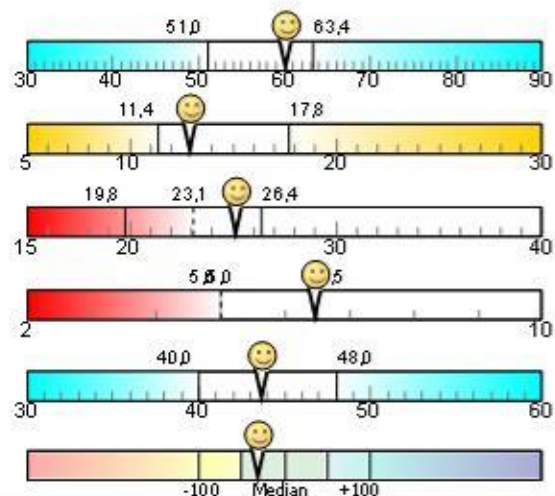
Drei-Kompartiment-Modell:

- Fettmasse: 12,9 kg (21,5 %) Normalbereich: 11,4 - 17,8 kg
- Fettfreie Masse (FFM): 47,2 kg
 Körperwasser (TBW): 34,2 l
- BCM: 25,1 kg Normalbereich: 19,8 - 26,4 kg
- ECM: 22,1 kg
 ECM / BCM-Verhältnis: 0,88



Auswertungsergebnisse:

Körpergewicht:	60,1 kg
Fettmasse:	12,9 kg
Körperzellmasse (BCM):	25,1 kg
Phasenwinkel:	6,5 °
% ECW vom TBW	43,6
Wasser-Balance:	-31,9



BIA-Berechnungen beruhen auf statistischen Auswertungen! Nicht für Diagnosezwecke!

(C) MEDICAL HealthCare GmbH · D-76133 Karlsruhe · Tel.: +49 721 16 17 80 | BCL 4 141